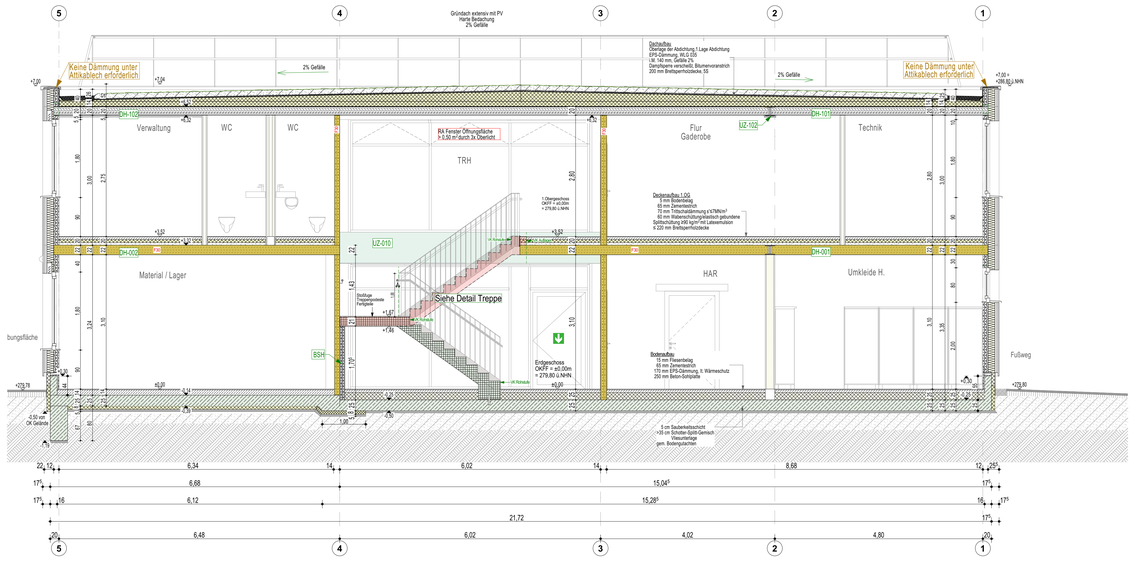

A Treppenhaus 1:50

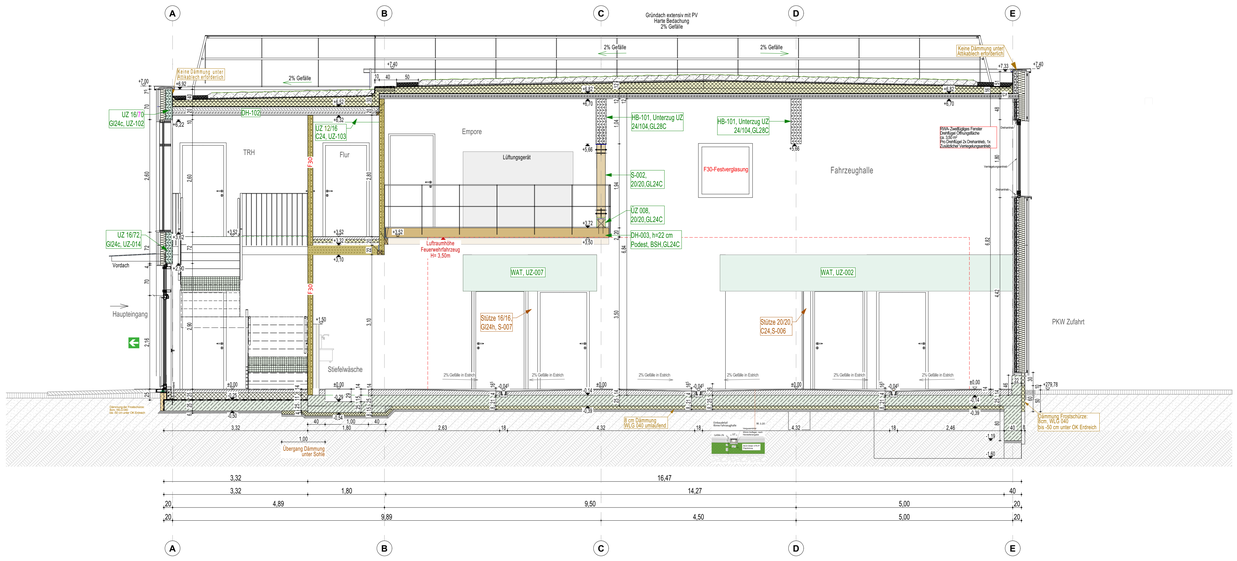

C Fahrzeughalle/TRH 1:50

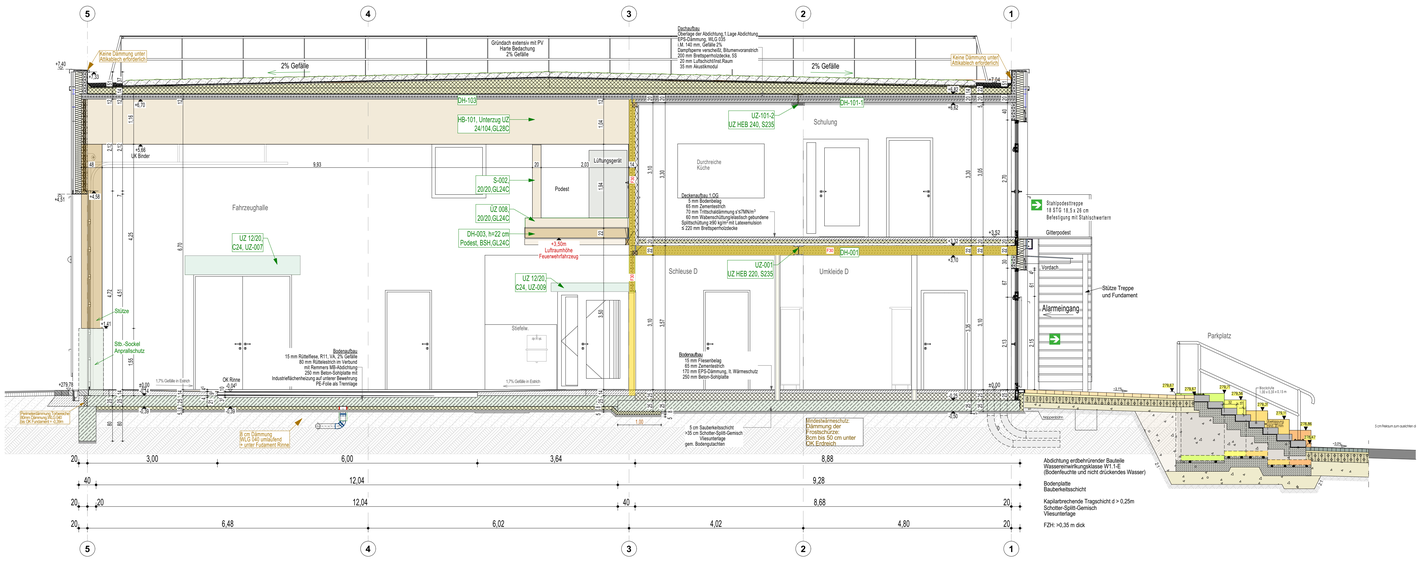

B Fahrzeughalle/Schulung 1:50

Änderungen

Nr.	Datum	Gez.	Gegenstand der Änderung

Legende

- Stahlbeton gem. Angaben Statik
- Brettsperrholz gem. Angaben Statik
- Dämmung, mineralisch
- Dämmung, synthetisch
- ±0,00 Oberkante Fertigfußboden
- ±0,00 Oberkante Rohfußboden
- 279,75 Höhen geplant
- 279,73 Höhen Bestand

Legende Brandschutz

- feuerhemmende Wände F30 — T30-RS Feuerhemmende, rauchdicht- und selbstschließende Tür
- notwendiger Treppenraum — F30 Verglasung feuerhemmend
- notwendige Treppe ohne note. Treppenraum — BMZ gem. Angaben Brandschutz
- Notausgang — Feuerlöscher

Bemerkungen

Sämtliche Maße sind vom Unternehmer eigenverantwortlich am Bau zu prüfen.
Die Maße dürfen nicht aus den Plänen abgegriffen werden. Maßgeblich sind die gültigen Schal- und Bewehrungsplänen des Tragwerksplaners, sowie den Werkplänen und ergänzenden Angaben der Fachingenieure.
Dehnungsfugen sind nach Angabe Tragwerksplaner auszuführen. Ergänzend sind die Ausführungsplanungen der am Bau beteiligten Sonderfachleute und der ausführenden Firmen hinzu zu ziehen. Der Ausführende ist verpflichtet, den Auftraggeber auf etwaige Unstimmigkeiten der Ausführungsunterlagen hinzuweisen (VOB, § 3.3).

FWB_AP_04_SC Schnitte

Projekt

FEUERWEHRGERÄTEHAUS BREINIG
ESSIGER STRASSE 25
52223 STOLBERG

Flur 23, Flurstück 101, Gemarkung Breinig

Bauherr

Hochbauamt Stollberg

Kupferstadt Stolberg
Rathausstrasse 11 -13
52222 Stolberg

Freigabevermerk	Bauherr	Architekt

Gez.	Blattgröße	CAD - Datei
SJ	A 1	FWB_260518_AP_AC27.pln

Datum	Leistungsphase	Maßstab
19.05.2026	Ausführung	1:50

Plannummer/Index	Planbezeichnung
FWB_AP_04_SC	**Schnitte**